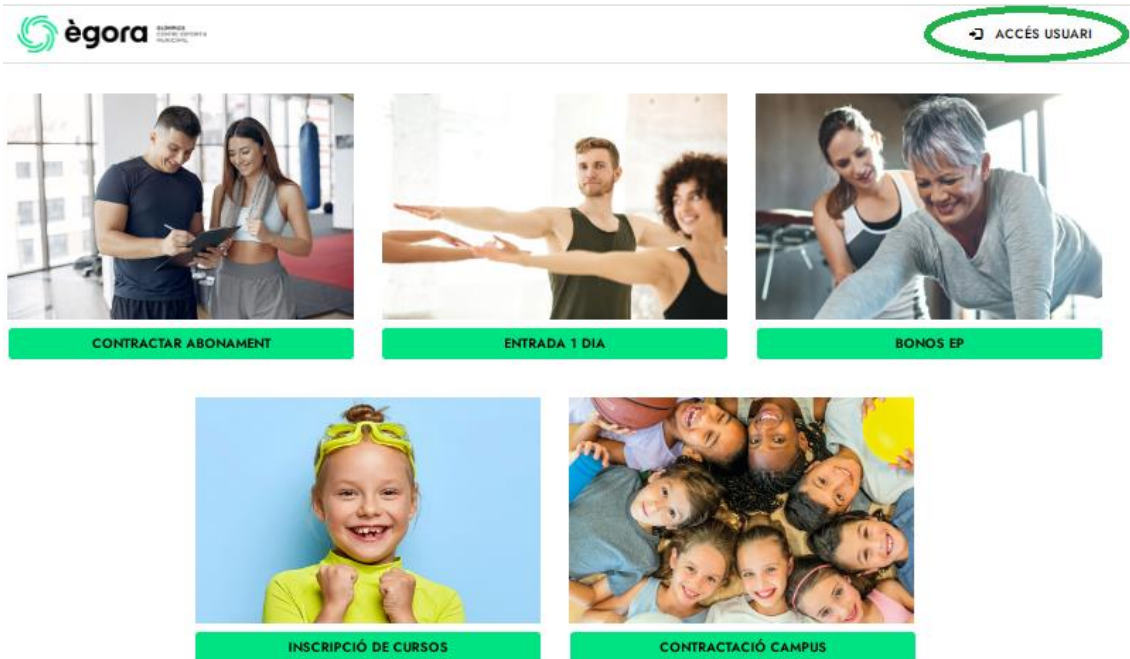


## CREAR UN USUARI PER INSCRIPCIONS AL CAMPUS WEB

- Quan accediu a l'enllaç d'inscripció del Campus us enviarà a aquesta plataforma d'inscripció.

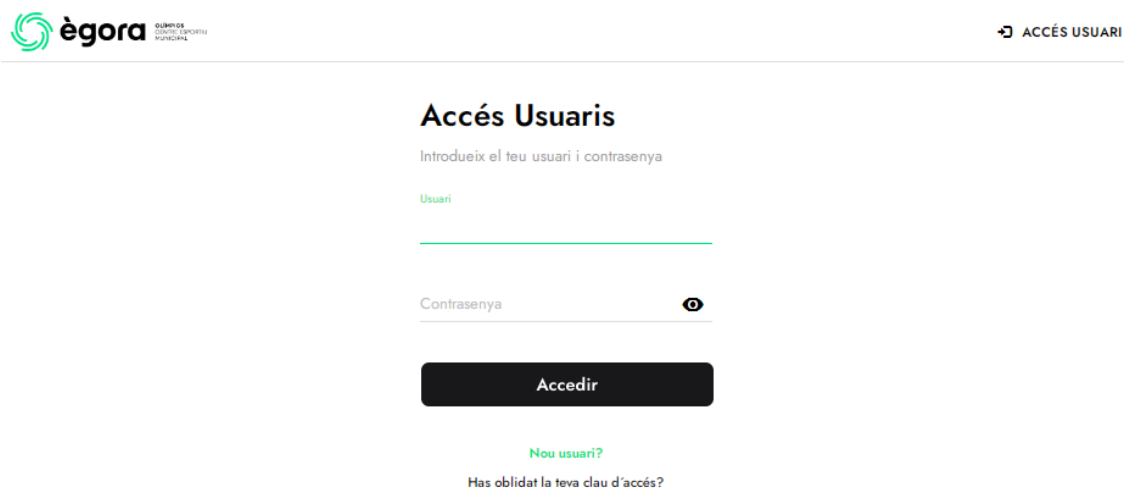


The screenshot shows the website header with the ègora OLÍMPICS logo and a green button labeled "ACCÉS USUARI". Below the header are five main navigation cards:

- CONTRACTAR ABONAMENT**: Image of a man and a woman looking at a tablet.
- ENTRADA 1 DIA**: Image of a man and a woman in a gym setting.
- BONOS EP**: Image of a woman and a man smiling.
- INSCRIPCIÓ DE CURSOS**: Image of a young girl in a yellow sports outfit.
- CONTRACTACIÓ CAMPUS**: Image of a group of children smiling.

## SI JA TENIM USUARI PER INSCRIPCIONS (SOM O HEM SIGUT USUARIS DEL CENTRE)


- Fem click a "Accés usuari" i sortirà la pantalla següent:



The screenshot shows the user access form with the ègora OLÍMPICS logo and "ACCÉS USUARI" button in the top right. The form title is "Accés Usuaris".

Introdueix el teu usuari i contrasenya

Usuari

Contrasenya 

**Accedir**

[Nou usuari?](#)

Has oblidat la teva clau d'accés?

Si som o hem sigut usuaris del centre farem click a “Has oblidat la teva clau d'accés” i introduïm el nostre mail, on rebrem un codi de verificació, i ja podem posar la contrasenya.

Usuari: DNI amb lletra

Contrasenya: Introduir nova contrasenya.

### Recuperar clau d'accés

Introdueix el mail amb el que estàs registrat

Introdueix mail

No tinc email

Continuar

### Recuperar clau d'accés

Introdueix el codi que has rebut al teu correu  
j\*\*\*\*\*|@egora.cat (si no el veus, comproba la carpeta  
SPAM)


Codi


Enviar nou codi

Continuar

## Recuperar clau d'accés

Introdueix les teves noves claus

Nova clau  
..... 

Repeteix la nova clau  
..... 

**Continuar**

### CREAR UN USUARI

- Fem click a "Accés usuari" i sortirà la pantalla següent:

Usuari: DNI amb lletra

Contrasenya: Introduir nova contrasenya.

### Accés Usuaris

Introdueix el teu usuari i contrasenya

Usuari

.....

C ..... 




**Accedir**

[Nou usuari?](#)

Has oblidat la nova clau d'accés?

Anem a "Nou usuari?" i omplim les dades següents (**S'han d'introduir les dades del pare/mare/tutor/a** de l'infant al que volem inscriure).

## FORMULARI ALTA PERSONA

Nom *	NOM PARE MARE TUTOR
Primer cognom *	COGNOM PARE MARE TUTOR
Segon cognom	COGNOM PARE MARE TUTOR
Document identitat *	11111111H
Telèfon	
Telèfon mòbil *	699999999
CP *	08035
Correu electrònic *	OLIMPICS@EGORA.CAT
Contrasenya * 	CONTRASENYA 
Repetir clau d'accés *	CONTRASENYA 
Sexe *	<input type="radio"/> Home <input checked="" type="radio"/> Dona
Data Naixement *	01 / 01 / 1980

Acceptació de condicions


He llegit i accepto les condicions del [contracte](#) i la [normativa del club](#)

Per verificar l'usuari us enviaran un mail al correu facilitat amb un codi de 6 dígit per Validar.

### ACTIVACIÓ DEL COMPTA

INTRODUEIX EL CODI D'ACTIVACIÓ QUE HAS REBUT AL CORREU ELECTRÒNIC QUE HAS FACILITAT

- Un cop fet l'accés s'han d'afegir els infants a la unitat familiar:  
Cliquem sobre el nom i anem a "Les meves dades".



Anem a "Unitat Familiar" i aquí sortirà una relació dels infants que tenim vinculats. En cas que no surti anem a "Afegir un nou membre".

## Àrea Usuari

## UNITAT FAMILIAR

DADES PERSONALS

1 MEMBRES

UNITAT FAMILIAR

DADES ECONÒMIQUES

Afegir un nou membre


 #122781  
 NOM PARE MARE TUTOR COGNOM PARE MARE TUTOR  
 TÚ

En aquesta pantalla omplirem les dades de l'infant:

## FORMULARI ALTA MEMBRE FAMILIAR

## Dades Personals

Nom *	NOM INFANT
Primer cognom *	COGNOM INFANT
Segon cognom	COGNOM INFANT
Document identitat *	11111111X
Telèfon	
Telèfon mòbil	699999999
CP	
Correu electrònic	OLIMPICS@EGORA.CAT
Parentiu *	Hijo/a
Contrasenya * ⓘ	CONTRASENYA
Repetir clau d'accés *	CONTRASENYA
Sexe	<input checked="" type="radio"/> Home <input type="radio"/> Dona
Data Naixement *	10 / 11 / 2015

## Assignar Titular econòmic



Assignar a la persona com a titular econòmic

Assignarà a la persona com a titular econòmic del nou membre de l'unitat familiar i, per tant, serà qui pagarà els rebuts en cas de domiciliació

## Acceptació de condicions


 He llegit i accepto les condicions del [contracte](#) i la [normativa del club](#)

Cancel·lar

Registrar


Vigileu de no desmarcar la opció "Assignar a la persona com a titular econòmic i Acceptar les condicions. Piquem a registrar.

Per verificar l'usuari us enviaran un mail al correu facilitat amb un codi de 6 dígit per Validar.



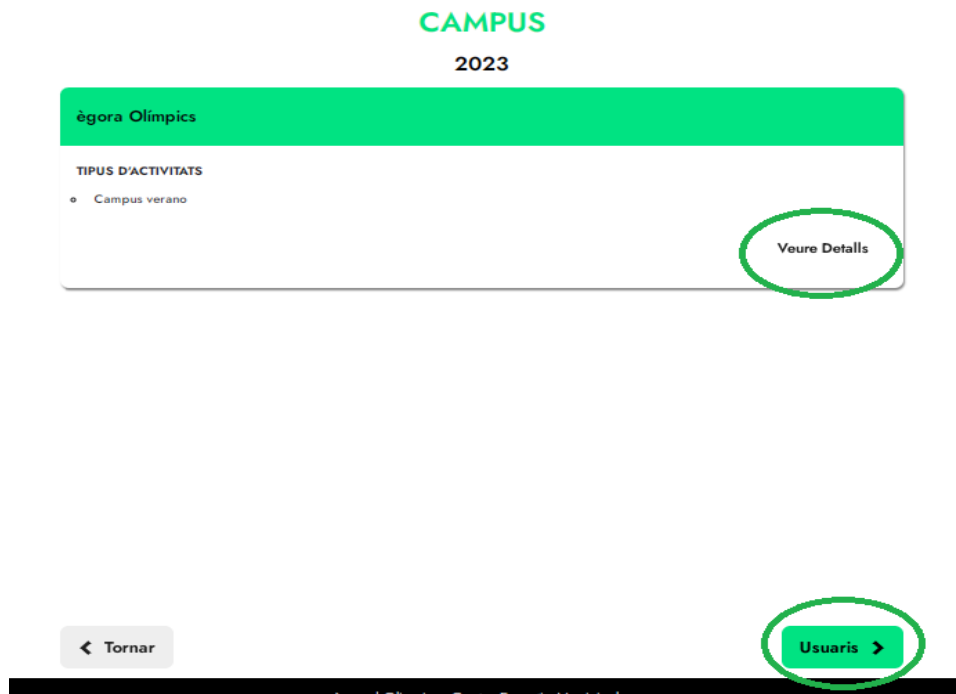
Hauríem de fer aquests darrers passos per cada infant que hagueu d'afegir.

Un cop creada la unitat familiar ja podeu entrar a "Contractació Campus"



Si cliquem a Veure Detalls, tindrem una breu explicació de cada activitat.

Per continuar, clicarem a Usuaris.



Seleccionem l'infant al que volem inscriure i continuem amb el procés d'inscripció.



Aquests usuaris creats a la web us serviran per fer tot tipus de gestions des de la pàgina web.